

Il comfort è di casa

Tapparelle

seraplastic | citea

Seraplastic

Via della Molinara, 49
24064 Grumello del Monte, BG
+39 035 830408
info@seraplastic.it

Serbloc

Via 1° Maggio, 42
24060 Telgate, BG
+39 035 0075550
info@serbloc.it

Citea

Via Druento, 286
10078 Venaria Reale, TO
+39 011 4246877
info@citea.it



@seraplastic



seraplastic.it

La nostra missione: garantire il comfort!

Filtrare la luce, modellare le ombre, proteggere gli spazi: ogni nostro prodotto è studiato nei minimi particolari per prestazioni di altissimo livello, con particolare attenzione al risparmio energetico per offrire la migliore esperienza in ogni contesto climatico.

Our mission: ensure comfort!

Filtering light, shaping shadows, protecting spaces: every one of our products is meticulously designed to deliver top-level performance, with special emphasis on energy efficiency, providing the best experience in any climatic setting.




Avvolgibili in alluminio coibentato

L'avvolgibile più richiesto con un ottimo rapporto qualità prezzo. La schiuma poliuretanic di riempimento a media ed alta densità rende il profilo stabile e resistente nel tempo.



Avvolgibili in alluminio estruso

La tua tapparella è per sempre!
Grazie all'alluminio estruso, il profilo è super resistente ad intemperie e fenomeni atmosferici intensi.





Avvolgibili in acciaio coibentato

Una tapparella dalle ottime prestazioni termiche senza rinunciare alla sicurezza dell'acciaio.

Avvolgibili in PVC

Riscopri la classica tapparella dalle prestazioni termiche elevate, immergendoti nella moltitudine di colorazioni disponibili per la tua casa.



Avvolgibili speciali, ibridi e bicolore

Scopri il meglio di Seraplastic con le tapparelle speciali. Ognuna con una qualità imbattibile! Dalle termiche ibride, alle bicolore a quelle più luce ed aria.

Suprema

/ TA 008
/ web: A.PVC.55.SUP

Caratteristiche tecniche

Misura nominale	14 x 55 mm
Profili per 1 m di altezza	18
Peso al m ²	6,2 kg
L max. consigliata	L 1500 mm colori scuri L 2000 mm colori chiari

Euro



/ TA 005
/ web: A.PVC.50.EUR

Caratteristiche tecniche

Misura nominale	14 x 50 mm
Profili per 1 m di altezza	20
Peso al m ²	5,8 kg
L max. consigliata	L 1500 mm colori scuri L 2000 mm colori chiari



Più resistente



Piatto

/ TA 001
/ web: A.PVC.45.PIA

Caratteristiche tecniche

Misura nominale	14,5 x 45 mm
Profili per 1 m di altezza	22
Peso al m ²	5 kg
L max. consigliata	L 1500 mm colori scuri L 2000 mm colori chiari

Gamma

/ TA 106
/ web: A.PVC.55.GAM

Caratteristiche tecniche

Misura nominale	14 x 55 mm
Profili per 1 m di altezza	18
Peso al m ²	5,1 kg
L max. consigliata	L 1500 mm colori scuri L 2100 mm colori chiari



Più resistente



Mini

/ TA 051 TU / TA 048 TL / TA 054 MAR
/ web: A.ALU.37.TU / A.ALU.37.TL / A.ALU.37.MZ

Caratteristiche tecniche

Misura nominale	8 x 37 mm
Profili per 1 m di altezza	27
Peso al m ²	2,6 kg
L max. consigliata	L 2500 mm
Peso al mtl	98 gr ca.
Spessore nastro verniciato	0,30 mm ca.



Avvolgimento
ridotto



Piatto

/ TA 053 TU / TA 055 TL / TA 056 MAR
/ web: A.ALU.32.TU / A.ALU.32.TL / A.ALU.32.TU.MZ

Caratteristiche tecniche

Misura nominale	8 x 32 mm
Profili per 1 m di altezza	31
Peso al m ²	4,1 kg
L max. consigliata	L 3000 mm
Peso al mtl	131 gr ca.
Spessore nastro verniciato	0,33 mm ca.



Flat

/ TA 085 TU / TA 086 TL / TA 087 MAR
/ web: A.ALU.43.TU / A.ALU.43.TL / A.ALU.43.TU.MZ

Caratteristiche tecniche

Misura nominale	9 x 43 mm
Profili per 1 m di altezza	23
Peso al m ²	3,2 kg
L max. consigliata	L 3000 mm
Peso al mtl	140 gr ca.
Spessore nastro verniciato	0,33 mm ca.

Standard^{HD}

/ TA 044 TU / TA 057 TL / TA 058 MAR
/ web: A.ALU.55.HD.TU / A.ALU.55.HD.TL / A.ALU.55.HD.MZ

Caratteristiche tecniche


Misura nominale	14 x 55 mm
Profili per 1 m di altezza	18
Peso al m ²	5 kg
L max. consigliata	L 3900 mm
Peso al mtl	280 gr ca.
Spessore nastro verniciato	0,36 mm ca.




Più resistente



Più resistente ad
eventi atmosferici



Colori alluminio



01 Bianco



02 Verde oliva



03 Rosso mattone



04 Salmone



05 Rosso vivo*



06 Azzurro



07 Grigio



08 Beige




09 Argento



10 Testa di moro



11 Bronzo



12 Avorio



13 Verde scuro



14 Legno di Pino



15 Legno Chiaro




16 Legno rovere




17 Legno scuro



18 Marrone Seppia



19 Marrone cacao



22 Grigio chiaro



23 Rosso porpora*




28 Verde Foresta
(RAL 6009)



29 Grigio Antracite
(RAL 7016)



33 Legno di acacia scuro



34 Legno Acacia




35 Legno chiaro fiammato eu.



36 Legno scuro fiammato eu.



38 Bronzo chiaro



39 Sabbia



40 Ocra



41 Verde acqua




42 Verde bandiera



43 Marrone chiaro



44 Rosso primavera* **



45 Crema Primerose



46 Verde Raffaello



47 Grigio Raffaello



48 Marrone Raffaello




49 Rosso Raffaello



50 Verde pallido



51 Nero



52 Verde Marsiglia**




53 Azzurro Marsiglia



55 Legno Teak



57 Legno Ciliegio



59 Bianco Papiro



100 Grigio Argento
(RAL 7001)



101 Grigio Quarzo
(RAL 7039)



102 Grigio Platino
(RAL 7036)

*colorazioni a listino come marezzate

**colorazioni non provviste di terminale in tinta, specificare il colore desiderato in sede di ordine

Terminali in tinta

Codice colore	Terminale
14, 15, 16, 34, 35, 55, 57	43
17, 33, 36	10

Note colori alluminio

- Non si garantisce la perfetta corrispondenza della tonalità dei colori della presente cartella con il prodotto finito.
- Non si garantisce la corrispondenza dei colori fra terminali ed avvolgibili, trattandosi di due diverse tipologie di verniciatura, ed eventuali contestazioni in merito non saranno accettate.
- Non si garantisce la perfetta corrispondenza dei colori per prodotti consegnati in tempi diversi.

miniCombi®

/ TA 091 TU / TA 092 TL / TA 093 MAR

/ web: A.ALU.41.CB.TU / A.ALU.41.CB.TL / A.ALU.41.CB.MZ

Combi è un nuovo tipo di avvolgibile con **stecca a taglio termico**. È composto da una scocca esterna in alluminio coibentato e una superficie interna in PVC.

Questa combinazione offre un'**elevata efficienza termica e resistenza alle intemperie**.

Caratteristiche tecniche

Misura nominale	9 x 41 mm
Profili per 1 m di altezza	25
Peso al m ²	4,75 kg
L max. consigliata	L 2500 mm
Peso al mtl	190 gr ca.
Spessore nastro verniciato	0,33 mm ca.



Più resistente



Migliori qualità termiche




Doppio colore



Avvolgimento ridotto




Colori alluminio Combi® e Mini Combi®



01 Bianco



07 Grigio



12 Avorio




13 Verde scuro



19 Marrone cacao



29 Grigio antracite



22 Grigio chiaro



47 Grigio Raffaello



57 Legno Ciliegio



33 Legno di acacia scuro



39 Sabbia




43 Marrone chiaro

Colori PVC Combi® e Mini Combi®



25 Marrone chiaro



36 Bianco



704 Grigio Medio



1661 Verde pino

Note colori

- Non si garantisce la perfetta corrispondenza della tonalità dei colori della presente cartella con il prodotto finito.
- Non si garantisce la corrispondenza dei colori fra terminali ed avvolgibili, trattandosi di due diverse tipologie di verniciatura, ed eventuali contestazioni in merito non saranno accettate.
- Non si garantisce la corrispondenza dei colori per materiali consegnati in tempi diversi.

Looking^{HD}

/ TA 190 TU / TA 191 TL / TA 192 MAR

/ web: A.ALU.50.HD.TU / A.ALU.50.HD.TL / A.ALU.50.HD.MZ

Il profilo Looking in alluminio e schiuma poliuretanică offre un avvolgibile caratterizzato da **elevata stabilità e lunga durata**.

Grazie alla sua asolatura piú ampia permette **maggior passaggio di aria e luce**.

Caratteristiche tecniche

Misura nominale 13 x 50 mm

Profili per 1 m di altezza 20

Peso al m² 6 kg

L max. consigliata L 3900 mm



Piú resistente



Piú aria




Piú luce




Piú resistente ad
eventi atmosferici



Colori Looking HD



Bianco
Simil RAL 9010
Opaco M01
Standard 01



Avorio
Simil RAL 1013
Standard 12



Beige
Simil RAL 1015
Opaco M02
Standard 08



Cacao
Simil RAL 8017
Opaco M26
Standard 19



Grigio chiaro
Simil RAL 7035
Opaco M36
Standard 22



Grigio antracite
Simil RAL 7016
Opaco M50
Standard 29



Grigio pietra
Simil RAL 7004
Opaco M80
Standard 07



Grigio argento
Simil RAL 6005
Standard 100




Salmone
Simil RAL 1019
Opaco M53
Standard 04



Verde scuro
Simil RAL 6005
Opaco M04
Standard 13



Legno di acacia scuro
Classico 33



Legno di acacia
Classico 34

Mini Orienta

/ TA 153 TU / TA 154 TL


/ web: A.SPL.MORI.TU / A.SPL.MORI.TL / A.SPL.MORI.MZ

L'avvolgibile Orienta ridefinisce la concezione degli avvolgibili tradizionali grazie alla sua tecnologia innovativa di lamelle frangisole in alluminio estruso. Il segreto sono le lamelle orientabili senza alcun meccanismo di rotazione.

Questo prodotto all'avanguardia ti offre il controllo totale sulla luce e la ventilazione di qualsiasi ambiente in modo sicuro, intuitivo e veloce.

Caratteristiche tecniche

Profili per 1 m di altezza	24
Peso al m ²	8 kg
L max. consigliata	L 3000 mm
Interasse lamelle con telo in posizione frangisole	42 mm
Interasse lamelle con telo chiuso	47.3 mm
m ² massimi	9 m ²



Colori Orienta e mini Orienta

RAL



Bianco 9010



Avorio 1013



Grigio 7035



Grigio 9006



Grigio 7016



Grigio

Muschio



Verde



Marrone

Legno



Bianco venato




Douglas



Ciliegio




Noce chiaro




Noce medio



Noce scuro



Rovere



Golden oak



Nussbaum



Verde venato

Note colori

- Non si garantisce la perfetta corrispondenza della tonalità dei colori della presente cartella con il prodotto finito.
- Non si garantisce la corrispondenza dei colori fra terminali ed avvolgibili, trattandosi di due diverse tipologie di verniciatura, ed eventuali contestazioni in merito non saranno accettate.
- Non si garantisce la perfetta corrispondenza dei colori per prodotti consegnati in tempi diversi.

Seraplastic

Via della Molinara, 49
24064 Grumello del Monte, BG
+39 035 830408
info@seraplastic.it

Serbloc

Via 1° Maggio, 42
24060 Telgate, BG
+39 035 0075550
info@serbloc.it

Citea

Via Druento, 286
10078 Venaria Reale, TO
+39 011 4246877
info@citea.it



@seraplastic



seraplastic.it

La nostra missione: garantire il comfort!

Filtrare la luce, modellare le ombre, proteggere gli spazi: ogni nostro prodotto è studiato nei minimi particolari per prestazioni di altissimo livello, con particolare attenzione al risparmio energetico per offrire la migliore esperienza in ogni contesto climatico.

Our mission: ensure comfort!

Filtering light, shaping shadows, protecting spaces: every one of our products is meticulously designed to deliver top-level performance, with special emphasis on energy efficiency, providing the best experience in any climatic setting.



2025 | Versione 1.01



seraplastic | citea

Seraplastic

Via della Molinara, 49
24064 Grumello del Monte, BG
+39 035 830408
info@seraplastic.it

Serbloc

Via 1° Maggio, 42
24060 Telgate, BG
+39 035 0075550
info@serbloc.it

Citea

Via Druento, 286
10078 Venaria Reale, TO
+39 011 4246877
info@citea.it